



エコチル調査2周年記念シンポジウム



平成25年1月23日(水)



集計結果の紹介



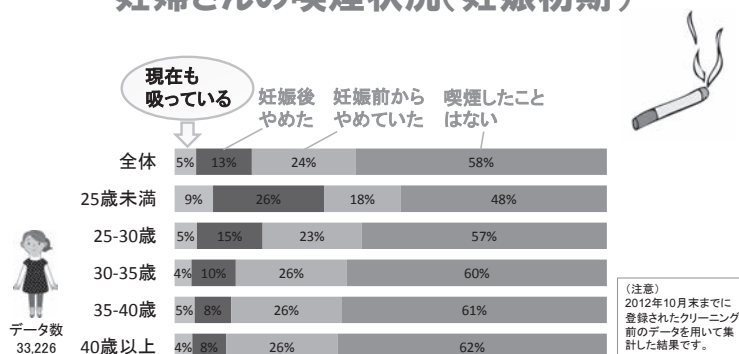
エコチル調査のロードマップ(今後の予定)



妊婦さんと そのパートナーの喫煙状況



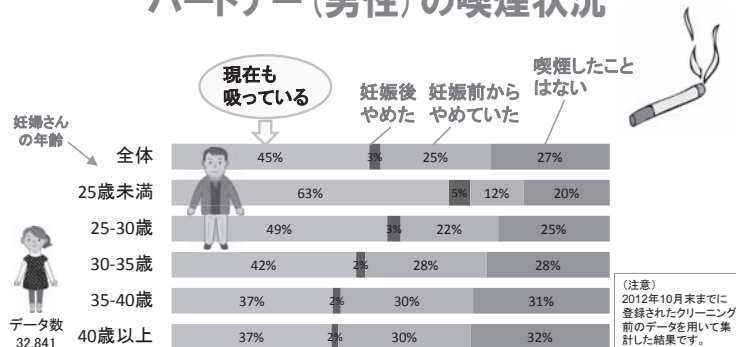
妊婦さんの喫煙状況(妊娠初期)



- ◆ 妊娠初期に喫煙している妊婦さんが、各年代4～9%。
- ◆ これだけの調査規模で、妊婦さんとそのパートナーの喫煙率を明らかにしたのは初めて。

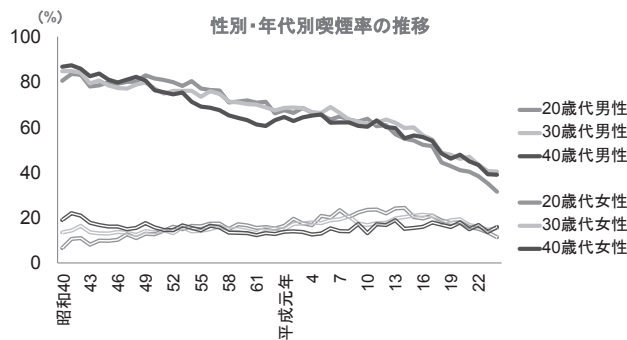
妊婦さんの年齢別にみた

パートナー(男性)の喫煙状況



- ◆ 妊婦さんが若いと、そのパートナー(若い男性)の喫煙率が高い。
- ◆ 受動喫煙の影響が懸念される。

(参考)成人喫煙率(JT全国喫煙者率調査)



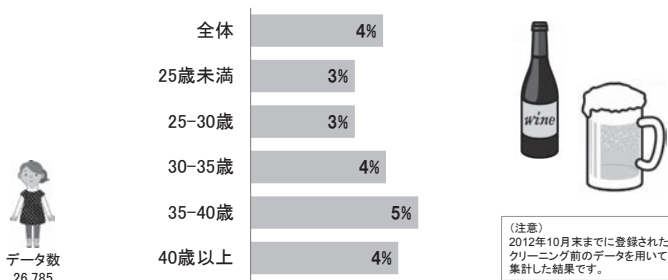
◆ 既存の調査とは調査時期や調査対象、聞き方が異なるため単純な比較は難しいが、エコチル調査の結果は、21世紀出生児縦断調査（厚労省）の結果と類似している一方、JT（日本たばこ）の調査や国民健康・栄養調査（厚労省）と比べると、男性の喫煙率はかなり高かった。

妊婦さんの飲酒状況




妊婦さんの飲酒状況

妊娠中期から後期に飲酒している人の割合




- ◆ 妊娠の中期から後期に飲酒している妊婦さんが、各年代3~5%。
- ◆ これだけの調査規模で、妊婦さんの飲酒率を明らかにしたのは初めて。

妊娠中の体重変化

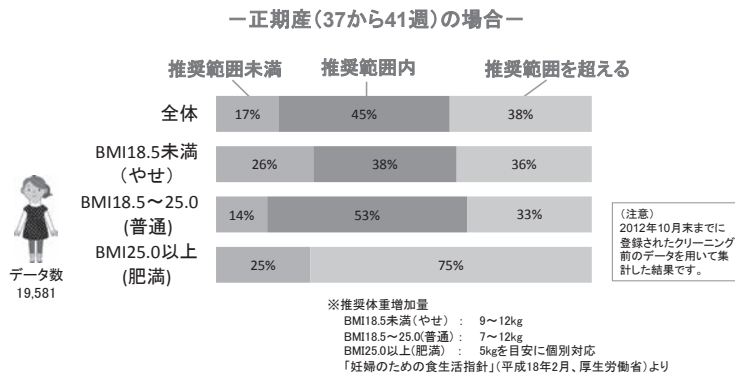


分娩直前の体重と妊娠前の体重の差



- ◆ 妊娠前と出産直前の体重差は、10kg程度。
- ◆ 10代、20代での体重差が比較的大きい。

体重増加が推奨範囲の妊婦さんの割合



- ◆ 体重増加が適正範囲にいる妊婦さんは5割程度。
- ◆ 妊娠期間中の体重と出生体重の関係をみていくのはこれから。

妊婦さんはどれくらい マグロやカツオを食べている？



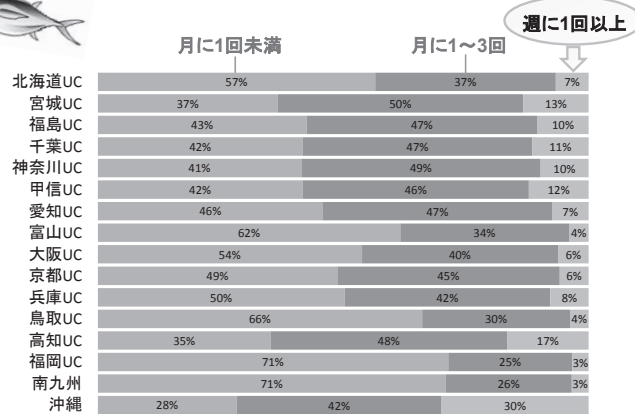
データ数
37,369



(注意)
2012年10月末までに登録されたクリーニング前の
のデータを用いて集計した結果です。

◆ 週に1回以上、マグロ・カツオを食べている妊婦さんが約10%。

地域(ユニットセンター, UC)別にみると



データ数: 37,369

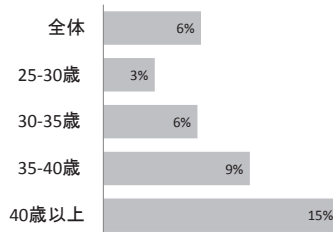
(注意)
2012年10月末までに登録されたクリーニング前のデータを用いて集計した結果です。

不妊治療の状況

不妊治療を受けた割合(25歳以上)



データ数
31,997

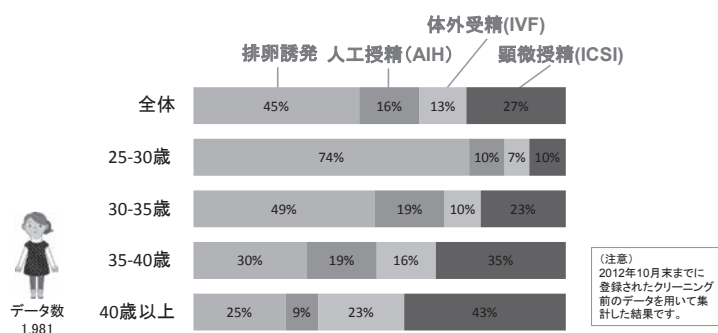


排卵誘発、人工授精(AIH)、
顕微授精(ICSI)、体外受精
(IVF)を受けた妊婦さんの割合

(注意)
2012年10月末までに登録された
クリーニング前のデータを用いて
集計した結果です。

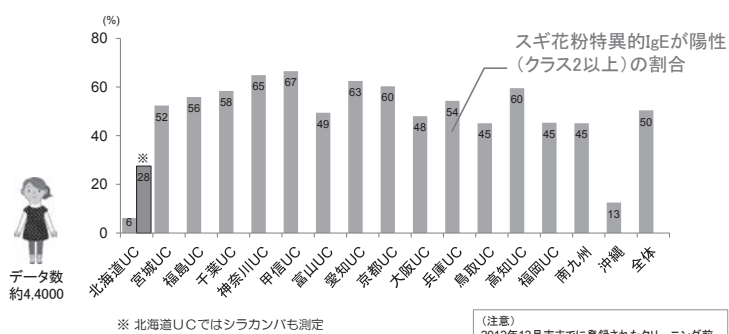
- ◆ エコチル調査参加者で、不妊治療を受けている人は6%。
- ◆ 産婦人科学会に登録されているデータとほぼ同一の結果。

不妊治療の内容



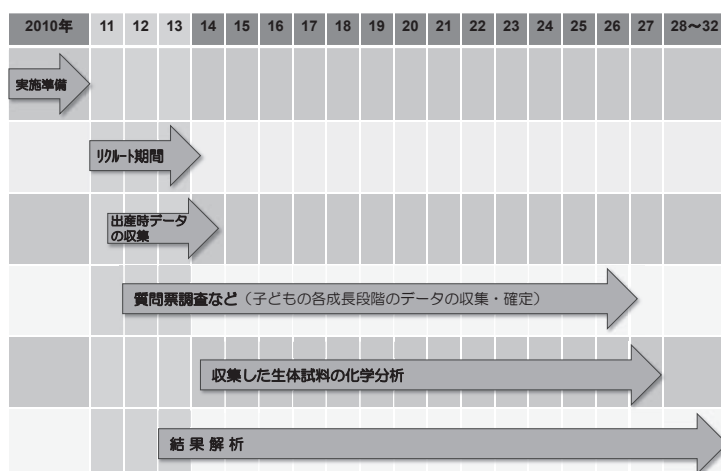
◆ 長期間追跡していくことにより、不妊治療により授かったお子さんの成長や発達の特徴も明らかとなるかもしれない。

妊婦さんのスギ花粉アレルギーの状況

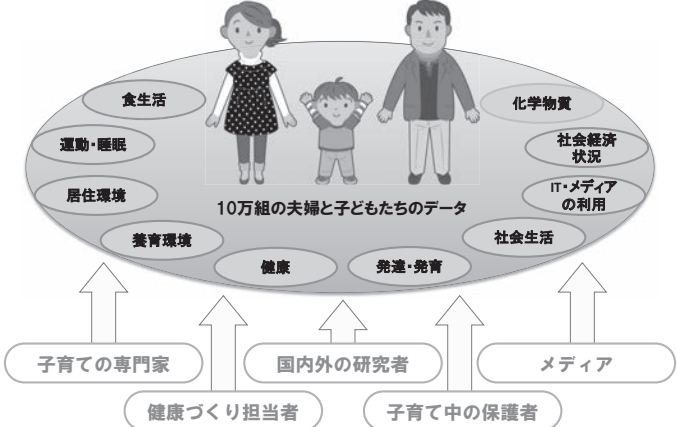


◆ エコチル調査では、参加者に血液検査の結果を返しており、参加いただいているお母さん方から好評を得ている。

エコチル調査のロードマップ(今後の予定)



エコチル調査のデータは、みんなの宝もの



子どもたちの未来のため、みんなで、この宝ものを活用

生まれてくる子どもたちが、
すこやかに成長できる環境を、
未来に残したい。
そんなママたちや、ご家族の想いのため……
子どもたちの未来のため……

